

# SCRIVI I TUOI DATI

*Write your data*



NOME .....

COGNOME .....

ETÀ .....

CLASSE .....

MI CHIAMO .....

*My name is*

SONO NATO A ..... IL .....

*I was born in*

*date of birth*

ABITO A .....

FREQUENTO LA CLASSE .....

*My class*

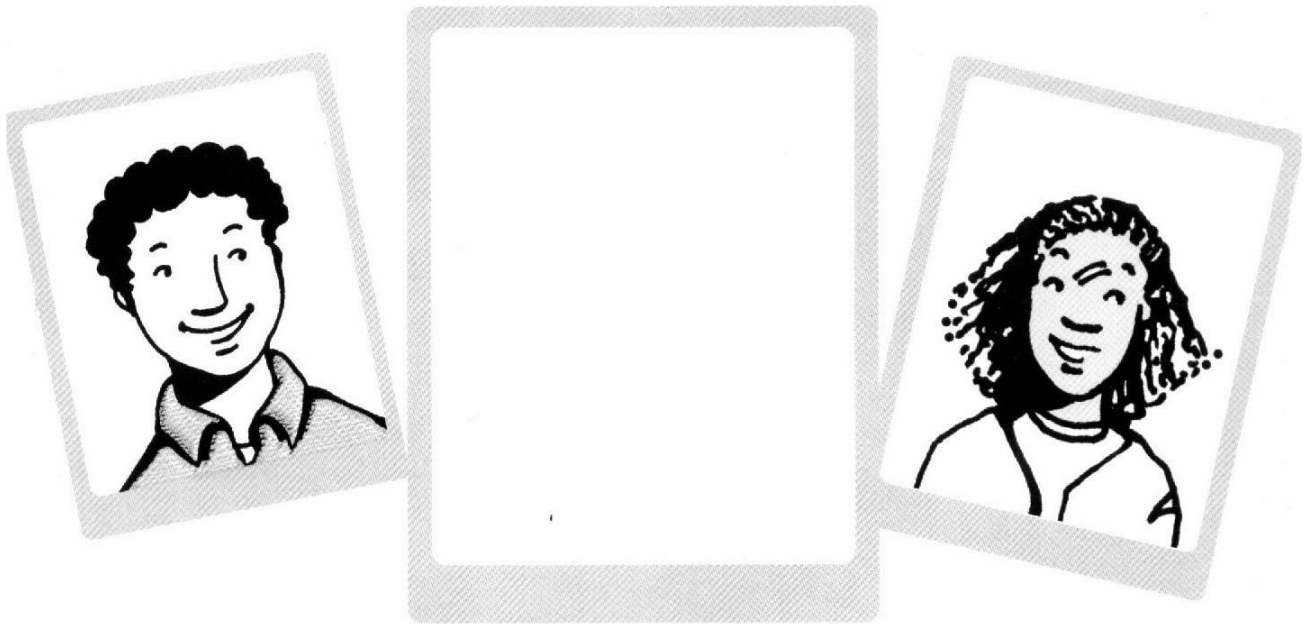
LA MIA SCUOLA SI CHIAMA .....

*The name of my school is*

A2.

## IL MIO RITRATTO

*My portrait*



MI CHIAMO .....

*My name is*

HO I CAPELLI .....

*I have ..... hair*

LA MIA BOCCA E' .....

*My mouth is*

I MIEI OCCHI SONO .....

*My eyes are*

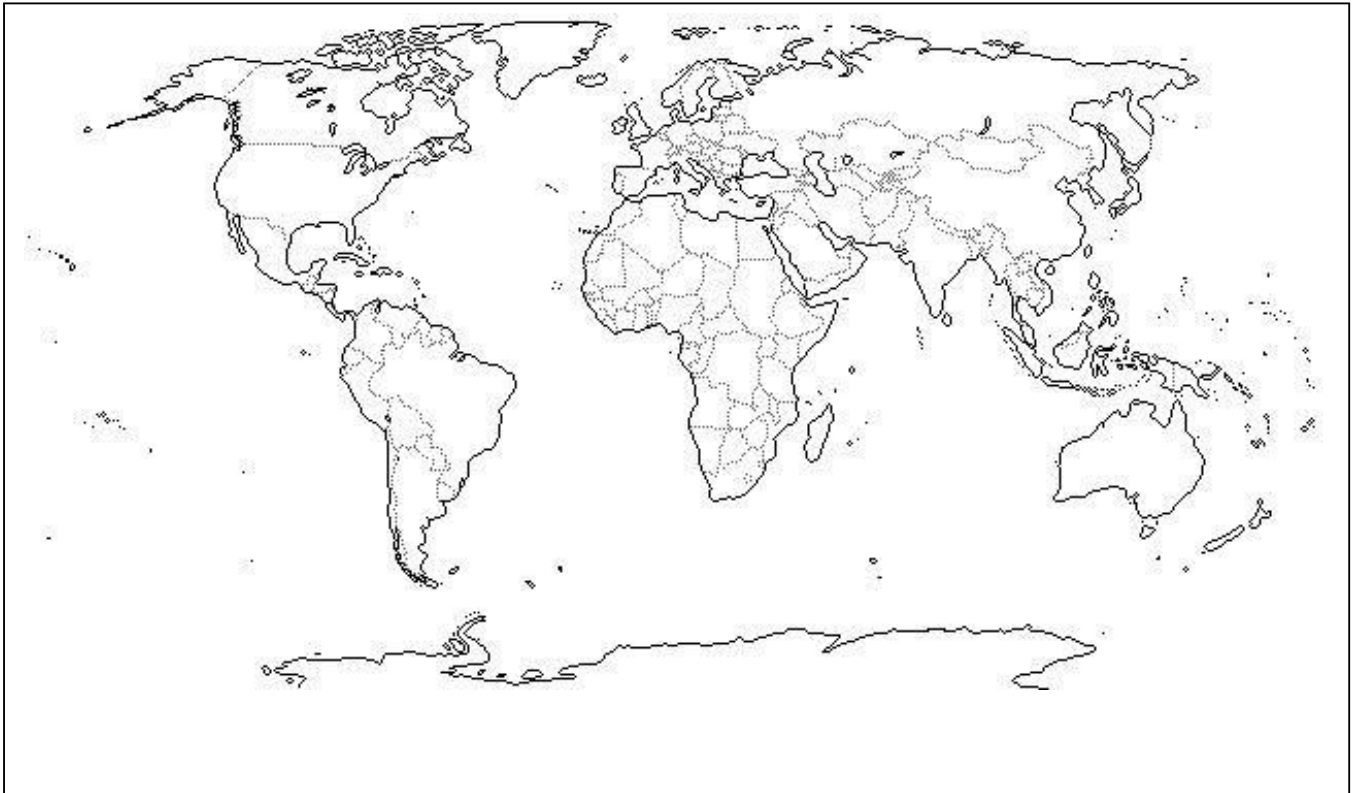
LA MIA STATURA E' .....

*I am ..... tall*

**A3. DA DOVE VIENI ?** *Where are you from?*

**COLORA IL TUO PAESE DI ORIGINE E L'ITALIA**

*Paint your country and Italy*



**B1.**

**GUARDA IL DISEGNO E INDICA IN ITALIANO QUAL È ...**

*Look at the face drawing and show which is ...*



**IL NASO**

**LA BOCCA**


**L'ORECCHIO**

**GLI OCCHI**

**B2.**

**GUARDA IL DISEGNO DELL'AULA E COLLEGA LA PAROLA CORRISPONDENTE IN ITALIANO**

*Look at the drawing of the class-room and show which is .....*





- GLI ZAINI
- LA SEDIA
- I BANCHI
- LA CARTA GEOGRAFICA
- LA CATTEDRA
- GLI STUDENTI
- LA FINESTRA
- LA LAVAGNA

**B3.**

**CHE COSA FA QUESTO BAMBINO? Scrivi in Italiano nel riquadro le azioni corrispondenti.**

*What is child doing?*



C1.

RITAGLIA I CARTELLINI E METTILI AL POSTO GIUSTO NELLA TUA AULA

*Cut the labels and put them in their places in your class-room*

**FINESTRA**

**CATTEDRA**

**BANCO**

**LAVAGNA**

**SEDIA**

**CESTINO**

**PORTA**

**CALENDARIO**

C2.


CERCA LA PAROLA

*Look for the word*



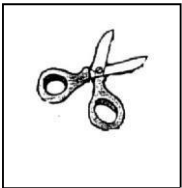
PENA, PINNA, PANNA, PENNA

.....



MATITTA, MATTITA, MATITA , NATITA

.....




FORBICI, FOBRICI, FOLBICI, FORRICI, EORBICI

.....




SAINO, ZAINNO, ZANO, ZAENO, ZAINO, ZIONO

.....




QUADERNO, QUADRENO, QUADENNO, QUADERNO

.....



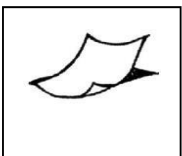
PANNARELLO, PENARELLO, PENNARELLO

.....



LIRBO, LIBRO, LIBBRO, LIBURO, LIBLO, LIRRO

.....



FOLIO, FOIO, FOGLIO, FOGLIA, FIGLIO, FOLI

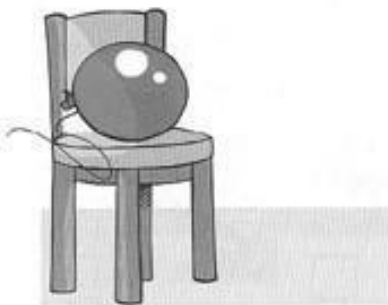

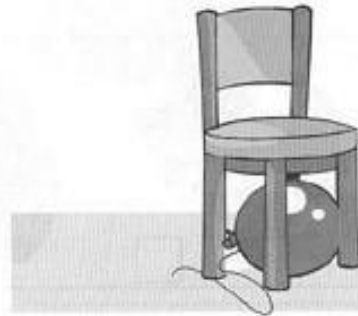

.....



C3.

**UNISCI E SCRIVI IN ITALIANO I CONTRARI**

*Link and write the contraries*



C4.

**LEGGI E COLORA** *Read and colour*



Nadia è una bambina romena di 7 anni.  
Ha i capelli castano scuro e gli occhi neri.  
Nadia porta gli occhiali.



Marja è una bambina polacca, ha 8 anni.  
I suoi capelli sono lisci e biondi, i suoi occhi blu.




Fatou ha 14 anni ed è senegalese. I suoi capelli sono neri e ricci. I suoi grandi occhi sono neri.

C5.

**LEGGI LE PAROLE – UNISCI LE PAROLE AI DISEGNI**

*Read the words and link them with the drawings*



MANO

SOLE

PENNA

LIBRO

TELEFONO

BANANA



ALBERO

BICCHIERE

OROLOGIO

LAVAGNA

PANTALONI



## C6.

### LEGGI E RISPONDI SÌ E NO

#### *Read and answer yes or not*

Giulio ha 8 anni, è basso e magro. I suoi capelli sono neri, ricci e corti, i suoi occhi sono marroni. Oggi Giulio ha un cappello rosso, un giubbotto blu, un maglione bianco e i pantaloni marroni. Per andare a scuola prende lo zaino. Dentro lo zaino mette i quaderni, l'astuccio, i libri e la merenda. Sua sorella Marta è più piccola: ha 5 anni. Marta ha i capelli neri e ricci come il fratello, ma ha gli occhi verdi come la mamma. Marta ancora non va a scuola e gioca tutto il giorno in casa o nei giardini vicino casa.

### RISPONDI

#### *Answer*

Giulio ha 8 anni.	SI	NO
I capelli di Giulio sono lisci.	SI	NO
Giulio è basso e grasso.	SI	NO
Giulio ha un giubbotto.	SI	NO
Giulio ha una sorella più grande.	SI	NO
La sorella di Giulio si chiama Mara.	SI	NO
La sorella di Giulio va a scuola.	SI	NO
Nello zaino di Giulio ci sono i libri.	SI	NO

**C7.**



**SCRIVI SOTTO DETTATURA LE SEGUENTI PAROLE (10 parole)**

*Write these words*

.....

.....

.....

.....

.....

.....

.....

.....

.....

.....