

A1.

## SCRIVI I TUOI DATI

Напишіть свої дані



NOME .....

COGNOME .....

ETÀ .....

CLASSE .....

MI CHIAMO .....

Мене звати

SONO NATO A ..... IL .....

Я народився в ..... на

ABITO A .....

одягнутися в

FREQUENTO LA CLASSE .....

Я відвідую заняття

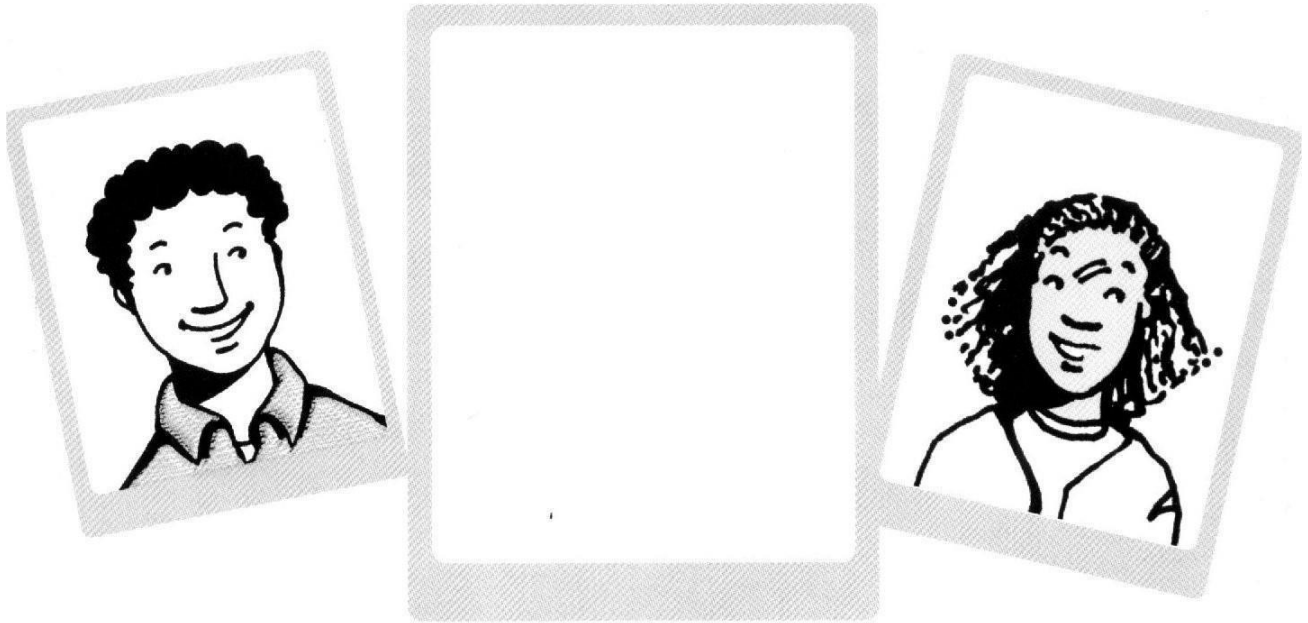
LA MIA SCUOLA SI CHIAMA .....

Моя школа називається

A2.

## IL MIO RITRATTO

Мій портрет



MI CHIAMO .....

Мене звати

HO I CAPELLI .....

У мене волосся

LA MIA BOCCA È .....

Мій рот

I MIEI OCCHI SONO .....

Мої очі

LA MIA STATURA È .....

Мій зріст є

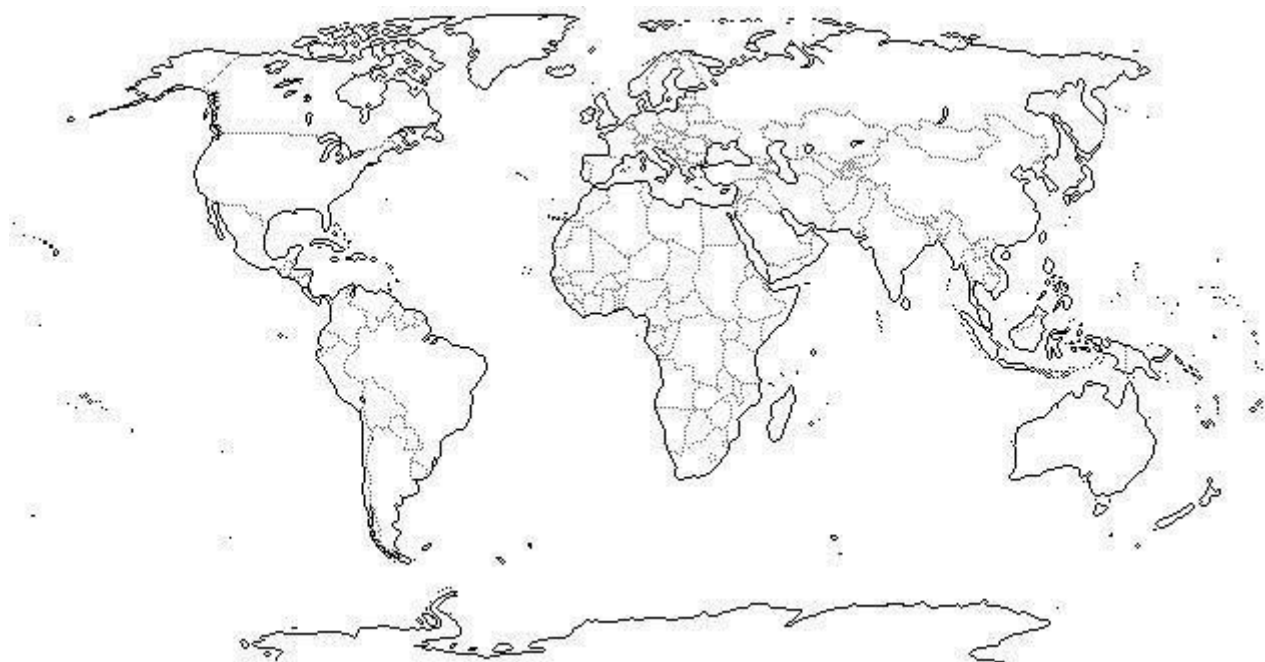
**A3.**

## **DA DOVE VIENI?**

Звідки ви?

## **COLORA IL TUO PAESE DI ORIGINE E L'ITALIA**



Колір вашої країни походження та Італії



**B1.**

**GUARDA IL DISEGNO E INDICA IN ITALIANO QUAL È**

Подивітьсяся на малюнок і вкажіть по-італійськи, що це таке



**IL NASO**

**LA BOCCA**


**L'ORECCHIO**

**GLI OCCHI**

**B2.**

## **GUARDA IL DISEGNO DELL'AULA E COLLEGA LA PAROLA CORRISPONDENTE IN ITALIANO**

Подивіться на малюнок класної кімнати і з'єднайте відповідне слово італійською мовою






- GLI ZAINI
- LA SEDIA
- I BANCHI
- LA CARTA GEOGRAFICA
- LA CATTEDRA
- GLI STUDENTI
- LA FINESTRA
- LA LAVAGNA

B3.

**COSA FA QUESTO BAMBINO? Scrivi in Italiano nel riquadro l'azione corrispondente.**

Що робить ця дитина? Напишіть італійською мовою в полі відповідну дію



C1.

**RITAGLIA I CARTELLINI E METTILI AL POSTO GIUSTO  
NELLA TUA AULA**

Виріжте теги і поставте їх у потрібному місці у вашому класі

**FINESTRA**

**CATTEDRA**

**BANCO**

**LAVAGNA**

**SEDIA**

**CESTINO**

**PORTA**

**CALENDARIO**


C2.

**CERCA LA PAROLA**

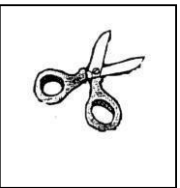
Пошук слова



PENA, PINNA, PANNA, PENNA .....



MATITTA, MATTITA, MATITA , NATITA .....




FORBICI, FOBRICI, FOLBICI, FORRICI, EORBICI .....




SAINO, ZAINNO, ZANO, ZAENO, ZAINO, ZIONO .....



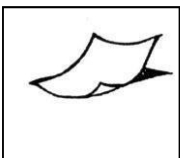
QUADERNO, QUADRENO, QUADENNO, QUADERNO .....



PANNARELLO, PENARELLO, PENNARELLO .....



LIRBO, LIBRO, LIBBRO, LIBURO, LIBLO, LIRRO .....



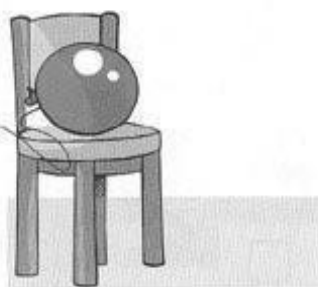
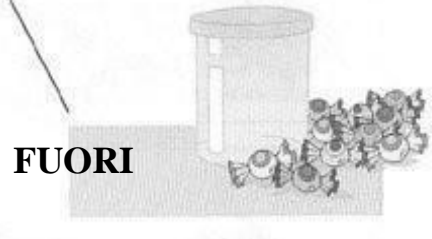

FOLIO, FOIO, FOGLIO, FOGLIA, FIGLIO, FOLI .....



C3.

## UNISCI E SCRIVI IN ITALIANO I CONTRARI

Об'єднайте і напишіть італійською протилежностями



C4.

LEGGI E COLORA

Читання та колір



Nadia è una bambina romena di 7 anni.  
Ha i capelli castano scuro e gli occhi neri.  
Nadia porta gli occhiali.



Marja è una bambina polacca, ha 8 anni.  
I suoi capelli sono lisci e biondi, i suoi occhi  
blu.




Fatou ha 14 anni ed è senegalese. I  
suoi capelli sono neri e ricci. I suoi  
grandi occhi sono neri.

C5.

LEGGI LE PAROLE – UNISCI LE PAROLE AI DISEGNI

Читайте слова, об'єднуйте слова з малюнками



MANO

SOLE

PENNA

LIBRO

TELEFONO

BANANA



ALBERO

BICCHIERE

OROLOGIO

LAVAGNA

PANTALONI



C6.

## LEGGI E RISPONDI SÌ O NO

*Читати і відповідати так чи ні*

Giulio ha 8 anni, è basso e magro. I suoi capelli sono neri, ricci e corti, i suoi occhi sono marroni. Oggi Giulio ha un cappello rosso, un giubbotto blu, un maglione bianco e i pantaloni marroni. Per andare a scuola prende lo zaino. Dentro lo zaino mette i quaderni, l'astuccio, i libri e la merenda. Sua sorella Marta è più piccola: ha 5 anni. Marta ha i capelli neri e ricci come il fratello, ma ha gli occhi verdi come la mamma. Marta ancora non va a scuola e gioca tutto il giorno in casa o nei giardini vicino casa.

## RISPONDI Відповідь

Giulio ha 8 anni.	SI	NO
I capelli di Giulio sono lisci.	SI	NO
Giulio è basso e grasso.	SI	NO
Giulio ha un giubbotto.	SI	NO
Giulio ha una sorella più grande.	SI	NO
La sorella di Giulio si chiama Mara.	SI	NO
La sorella di Giulio va a scuola.	SI	NO
Nello zaino di Giulio ci sono i libri.	SI	NO

C7.



**SCRIVI SOTTO DETTATURA LE  
SEGUENTI PAROLE (10 parole)**

Напишіть під диктовку наступні  
слова (10 слів)

.....

.....

.....

.....

.....